

**2016年3月期 第1四半期**  
**決算説明会資料**

**荏 原 (6361)**

2015年8月5日



# 1. 決算概要

## 2016年3月期第1四半期決算 サマリー

(単位：億円)

	2015年3月期 第1四半期	2016年3月期 第1四半期	増減
受注高	1,094	1,242	+ 147
売上高	855	895	+ 40
営業利益	14	20	5
経常利益	17	26	8
親会社株主に帰属する 四半期純利益( )	18	24	5

2015年3月期 第1四半期は「四半期純利益」

為替レート  
(平均)

1ドル = 102円

1ドル = 122円

# 1. 決算概要

## 2016年3月期第1四半期決算 事業セグメント別

(単位：億円)

	受注高			売上高			営業利益		
	2015年 3月期 1Q	2016年 3月期 1Q	増減	2015年 3月期 1Q	2016年 3月期 1Q	増減	2015年 3月期 1Q	2016年 3月期 1Q	増減
風水力事業	754	746	7	609	628	+ 18	28	35	7
エンジニアリング事業	187	256	+ 68	97	95	2	3	1	2
精密・電子事業	147	235	+ 87	144	168	+ 23	7	11	+ 4
その他事業調整	4	4	0	4	4	0	2	1	0
合計	1,094	1,242	+ 147	855	895	+ 40	14	20	5

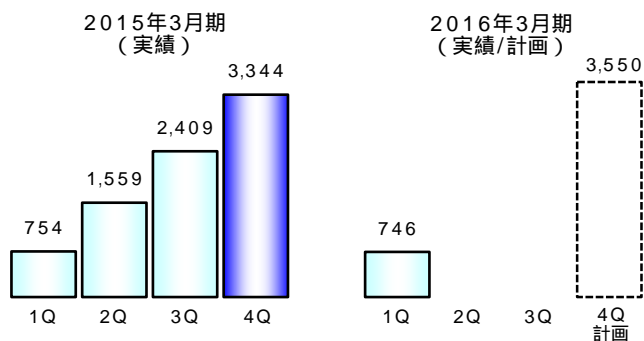
# 1. 決算概要

## 2016年3月期第1四半期決算 事業セグメント別

### 風水力事業

[単位：億円、各Qは累計]

#### 受注



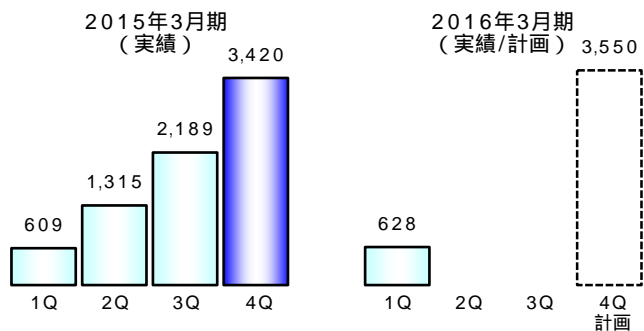
#### 【受注】

- ✓ ポンプ事業は海外カスタムポンプを中心に増加
- ✓ コンプレッサ・タービン事業は石油・ガス市場の先行き不透明感が続行、投資判断の先延ばしも発生

#### 【売上】

- ✓ ポンプ事業は円安もあり堅調
- ✓ コンプレッサ・タービン事業は出荷遅れが響き低調

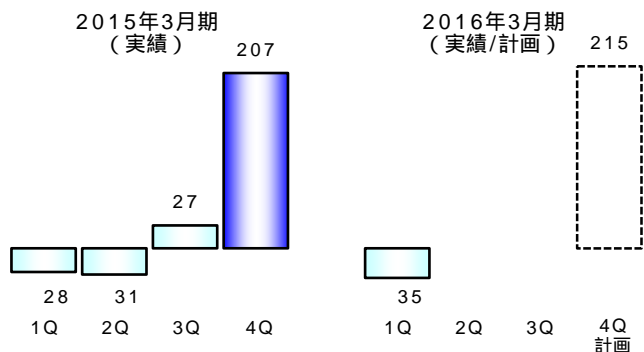
#### 売上



#### 【営業利益】

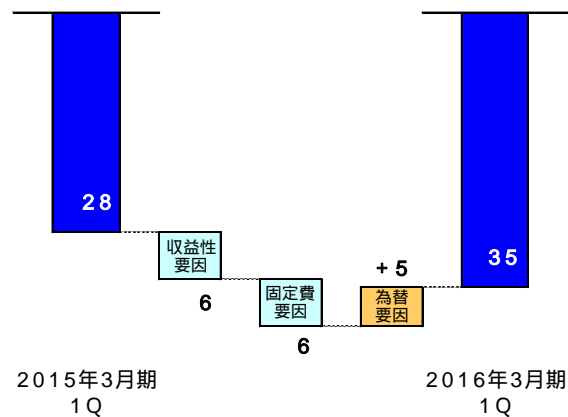
- ✓ 主にコンプレッサ・タービン事業の減益により営業利益は悪化

#### 営業利益



#### 増減要因分析

(単位：億円)



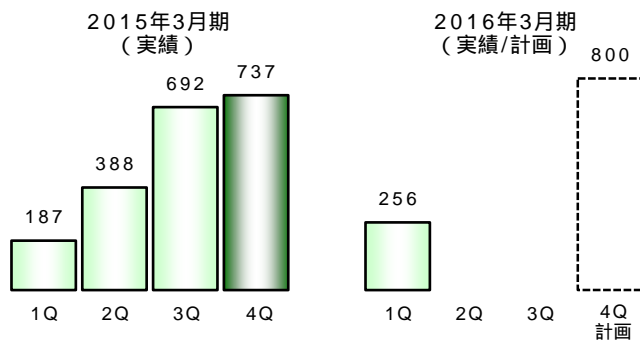
# 1. 決算概要

## 2016年3月期第1四半期決算 事業セグメント別

### エンジニアリング事業

[単位：億円、各Qは累計]

#### 受注



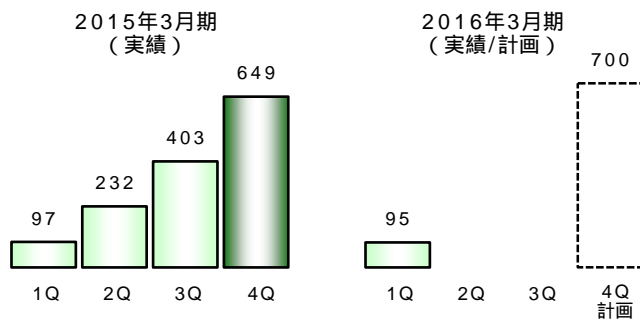
#### 【受注】

- ✓ 2015年3月期に内示済みだったEPC案件2件を正式に受注

#### 【売上、営業利益】

- ✓ 例年通り第1四半期は低調なスタート

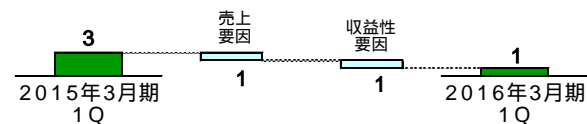
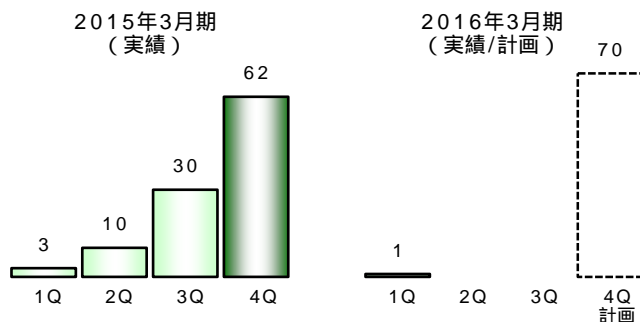
#### 売上



#### 増減要因分析

(単位：億円)

#### 営業利益



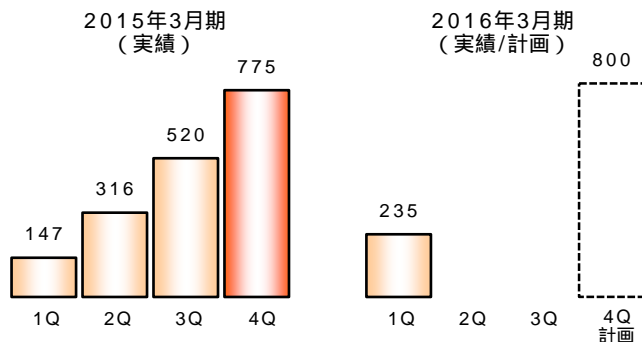
# 1. 決算概要

## 2016年3月期第1四半期決算 事業セグメント別

### 精密・電子事業

[単位：億円、各Qは累計]

#### 受注



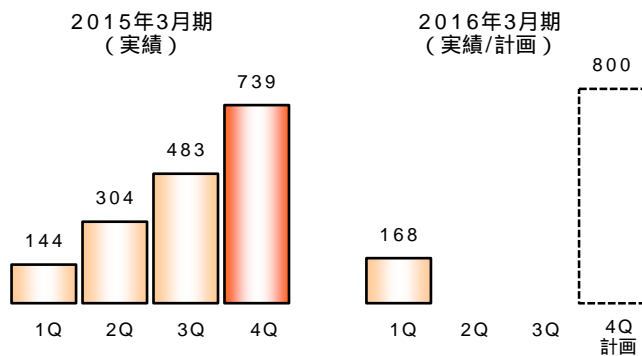
#### 【受注、売上】

- ✓ 半導体市場の設備投資は着実に伸長
- ✓ コンポーネント事業、CMP事業、ともに好調

#### 【営業利益】

- ✓ 利益増加は主に増収効果による

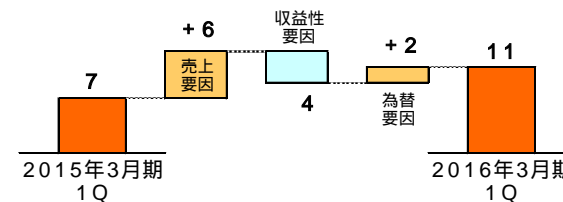
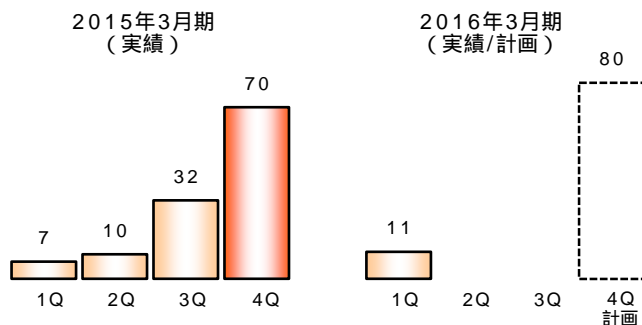
#### 売上



#### 増減要因分析

(単位：億円)

#### 営業利益



(期初計画から) 変更なし

(単位：億円)

	2015年3月期 (実績)	2016年3月期 (計画)	増減
受注高	4,875	5,170	+ 294
売上高	4,826	5,070	+ 243
営業利益	345	370	+ 24
経常利益	362	370	+ 7
親会社株主に帰属する 当期純利益( )	235	240	+ 4

2015年3月期は「当期純利益」

為替レート

1ドル = 117.1円

1ドル = 115円

## 2. 今期の見通しと 経営戦略

## 2016年3月期 業績見通し

(期初計画から) 変更なし

(単位：億円)

	受注高			売上高			営業利益		
	2015年 3月期 (実績)	2016年 3月期 (計画)	増減	2015年 3月期 (実績)	2016年 3月期 (計画)	増減	2015年 3月期 (実績)	2016年 3月期 (計画)	増減
風水力事業	3,344	3,550	+ 205	3,420	3,550	+ 129	207	215	+ 7
エンジニア リング事業	737	800	+ 62	649	700	+ 50	62	70	+ 7
精密・電子 事業	775	800	+ 24	739	800	+ 60	70	80	+ 9
その他事業 調整	17	20	+ 2	17	20	+ 2	5	5	0
合計	4,875	5,170	+ 294	4,826	5,070	+ 243	345	370	+ 24



本資料に記載されている業績予想・計画ならびに将来予測は、本資料の発表日現在において入手可能な情報および、将来の業績に影響を与える不確実な要因に係る本資料発表日現在における仮定、を前提としています。実際の業績は、今後様々な要因によって大きく異なる結果となる可能性があります。